

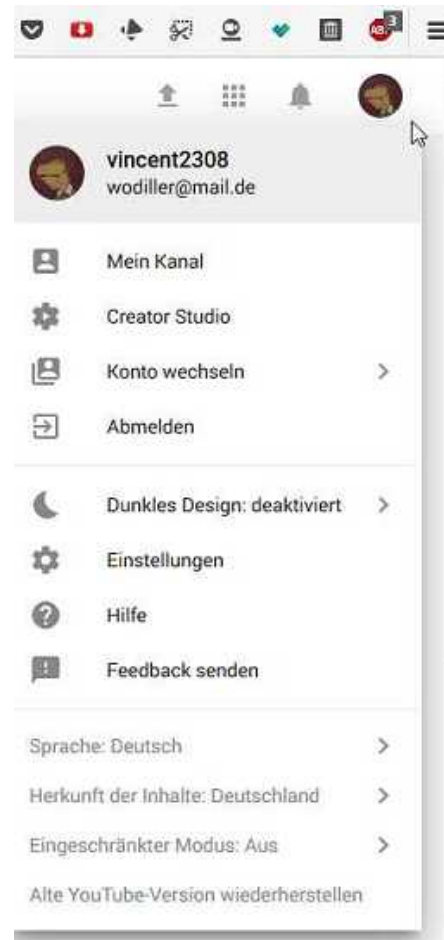
Youtube leider (?) ohne Videoeditor

Der Video-Editor ist ab dem 20. September 2017 nicht mehr verfügbar. In meinem alten Tutorial zu Freeware ist der Videoeditor beschrieben.

Immerhin hat damals Youtube ein kostenloses Schnitt-Tool angeboten, das natürlich reduziert war, aber prinzipiell Videoschnitt online ermöglichte.

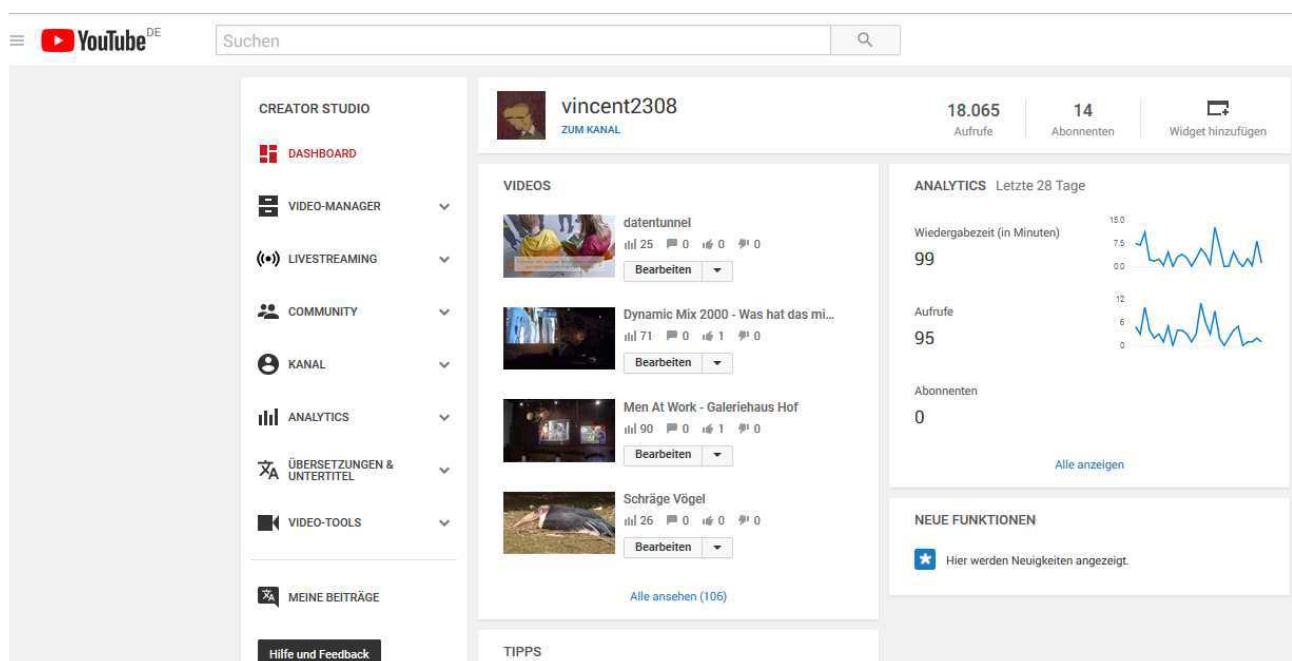
Voraussetzung ist natürlich ein Youtube-Account. Videos müssen hochgeladen worden sein, um sie zu bearbeiten.

Eine schnelle und stabile Internetverbindung ist außerdem Grundvoraussetzung.
Und Google weiß immer Bescheid....



Aktuell öffnen wir also das Creator Studio.

Als erstes gibt es Infos zu den Kanalvideos im Dashboard (zur Kontrolle):



Die Videotools sind praktisch nur noch eine Audiobibliothek mit uninteressanter und lizenzfreier Musik:

Enthält dein Video andere Musik? [Urheberrechtliche Richtlinien prüfen](#)

Audio-Bibliothek

Kostenlose Musik Soundeffekte

Suche nach kostenloser Musik, um sie herunterzuladen und für dein Projekt zu verwenden.

Titel	Favoriten	Genre	Stimmung	Instrument	Dauer	Namensnennung	Nach Musik suchen
▶ Stars And Stripes Forever		The U.S. Army Band			3:36	Klassisch Hell	📄 ⬇️ ⭐
▶ Modus Operandi (M.O.)		Wes Hutchinson			2:27	Country & Folk Hell	📄 ⬇️ ⭐
▶ Pop Star		Audionautix			2:11	Pop Fröhlich	📄 ⬇️ ⭐
▶ Militaire Electronic		Kevin MacLeod			1:24	Dance & Elektronisch Funky	📄 ⬇️ ⭐
▶ Baila Mi Cumbia		Jimmy Fontanez/Media Right Prod...			1:43	Jazz & Blues Fröhlich	📄 ⬇️ ⭐
▶ Not Without the Rest		Twin Musicom			1:54	Filmmusik Ruhig	📄 ⬇️ ⭐
▶ Garden Walk (Sting)		Jingle Punks			0:08	Ambient Ruhig	📄 ⬇️ ⭐
▶ Yard Sale		Silent Partner			2:24	Country & Folk Inspirierend	📄 ⬇️ ⭐

Wir schauen in den Videomanager:

CREATOR STUDIO

DASHBOARD

VIDEO-MANAGER

Videos

Playlists

Urheberrechtshinweise

LIVESTREAMING




COMMUNITY

KANAL

ANALYTICS

Videos 106

Aktionen Hinzufügen

<input type="checkbox"/>		datentunnel HD	02.03.2016 22:50	Bearbeiten
<input type="checkbox"/>		Dynamic Mix 2000 - Was hat das mit Kunst zu tun	09.12.2013 10:33	Bearbeiten
<input type="checkbox"/>		Men At Work - Galeriehaus Hof HD	23.04.2013 17:21	Bearbeiten

Wenn wir dort auf „Bearbeiten“ klicken
kommen wir zu den hilfreichen Einstellungen.

The screenshot shows the YouTube Creator Studio interface for a video titled "datentunnel". On the left is a navigation sidebar with options like DASHBOARD, VIDEO-MANAGER, LIVESTREAMING, COMMUNITY, KANAL, ANALYTICS, ÜBERSETZUNGEN & UNTERTITEL, VIDEO-TOOLS, and MEINE BEITRÄGE. The main area displays the video player with a red play button and a subtitle: "Digitale und analoge Daten werden erzeugt und damit vielfältige Datenströme". To the right of the player are video information details: Kanal: vincent2308, Upload: 2. March 2016 um 22:50, Dauer: 3:28, RAW-Datei: datentunnel.mp4, Aufrufe: 111, 25, and various engagement metrics. Below the player are tabs for "Allgemeine Informationen", "Übersetzungen", and "Erweiterte Einstellungen". The "Allgemeine Informationen" tab is active, showing the video title "datentunnel", a description "Datentunnel, eine Mitmachinstallation zu BIG DATA", and a list of tags including "Mediententdecker", "Mitmachinstallation", "Multimediainstallation", "Medienpädagogik", "Lernerlebnistag", and "Medienerziehung". On the right, there are settings for visibility (set to "Öffentlich"), sharing options, and a "Zur Playlist hinzufügen" button.

Video verbessern ist möglich - eine „Automatische“ Bildkorrektur wird angeboten, ebenso eine Stabilisierung (!), Zeitlupe und Zeitraffer:

The screenshot shows the "Video verbessern" (Video Enhance) interface in YouTube Creator Studio. At the top, there are navigation tabs: "Infos & Einstellungen", "Video verbessern" (which is selected), "Audio", "Abspann & Anmerkungen", "Infokarten", and "Untertitel". Below the navigation are buttons for "Original wiederherstellen", "Als neues Video speichern", and "Speichern". The main area features a video player showing a whiteboard with handwritten text. Overlaid on the video is a semi-transparent box with the text: "Medienpädagogisch konzipierte experimentelle Mitmach-Installation". To the right of the player are various enhancement controls under the heading "Schnellkorrektur". These include:

- "Automatische Bildkorrektur" (Automatic Image Correction)
- "Stabilisieren" (Stabilize) button
- Sliders for "Aufhellen" (Brightness) and "Kontrast" (Contrast), both currently at 0.
- Sliders for "Sättigung" (Saturation) and "Farbtemperatur" (Color Temperature), both currently at 0.
- "Zeitlupe" (Slow Motion) controls with buttons for 1x, 2x, 4x, and 8x.
- "Zeitraffer" (Time-lapse) controls with buttons for 1x, 2x, 4x, and 6x.
- "Zuschneiden" (Trim) button and "Reset" buttons.

Und es gibt eine „Zuschneiden“-Funktion, die sich allerdings nur aufs Trimmen (Anfang und Ende) des Clips bezieht. „Schneiden“ und die Montage mehrerer Clips geht nicht.

Die Musik kann geändert werden (siehe Audiobibliothek).

Die Funktion „Abspann“ hab ich erst gar nicht ausprobiert.

Infos & Einstellungen

Video verbessern

Audio

Abspann & Anmerkungen

Infokarten

CC Untertitel

datentunnel

Original wiederherstellen

Als neu



Schnellkorrektur Filter Bereiche un

Automatische Bildkorrektur

Aufhellen 0

Sättigung 0

Zeitlupe

1x 2x 4x 8x

Zuschneiden



0:00.0

0:51.1

Änderungen bestätigen

Teilen

Zurücksetzen

Fertig

Infos & Einstellungen

Video verbessern

Audio

Abspann & Anmerkungen

Infokarten

CC Untertitel

datentunnel

Original wiederherstellen

Als neues Video speichern

Speichern



Schnellkorrektur Filter Bereiche unkenntlich machen

Automatische Bildkorrektur

Stabilisieren

Aufhellen 0

Kontrast 0

Sättigung 0

Farbtemperatur 0

Zeitlupe

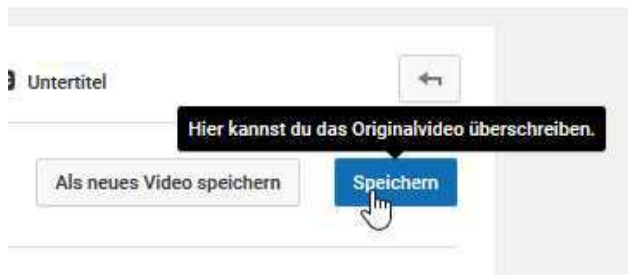
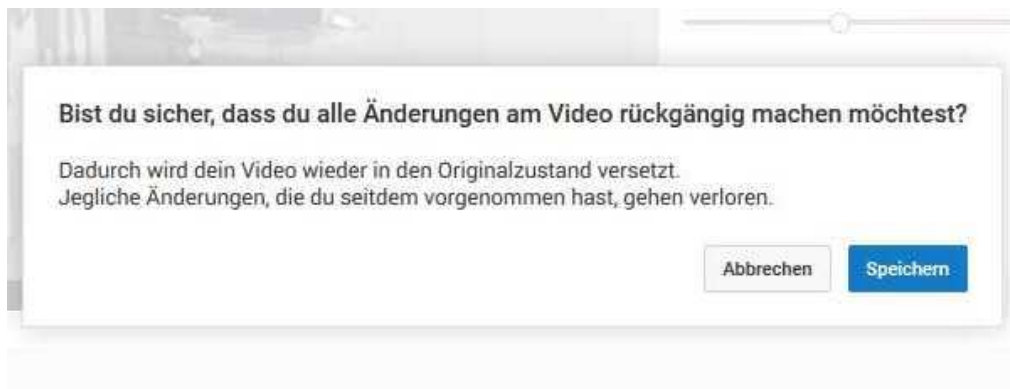
Zeitraffer

1x 2x 4x 8x

1x 2x 4x 6x

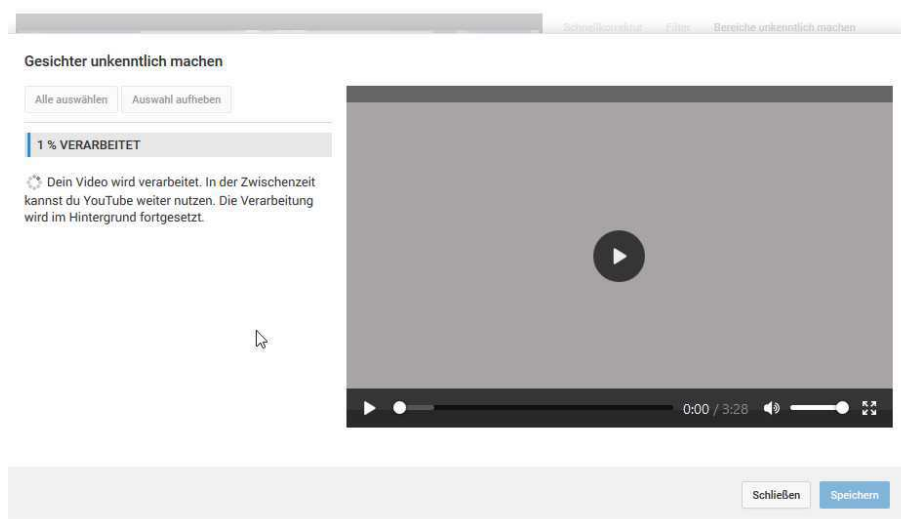
Zuschneiden





Die Bearbeitungen beziehen sich also immer auf einen einzigen Clip, deshalb beim Speichern aufpassen, da sonst in Youtube das „neue“ Video gezeigt wird. Youtube selbst weist auf die vielen tollen Videoapps hin, mit denen der Youtuber editieren soll (das Creator Studio gibts natürlich auch als App). Wer mehr will, kann ja eine Youtube-Academy besuchen für den erfolgreichen Youtuber ...

Einige Verbesserungen noch als Ergänzung:



Bereiche unkenntlich machen – benutzerdefiniert

Wenn du auf "Fertig" klickst, werden die ausgewählten Bereiche unkenntlich gemacht.

Abbrechen Fertig

Interessant ist die Möglichkeit der Anonymisierung - das scheint angesichts der Videoflut tatsächlich in jeder Hinsicht ein Problem zu sein. Und die Monetarisierung - für alle die mit Youtubevideos Millionär werden wollen:

YouTube DE Suchen

CREATOR STUDIO

- DASHBOARD
- VIDEO-MANAGER
- LIVESTREAMING
- COMMUNITY
- KANAL
 - Status & Funktionen
 - Standardeinstellungen für Uploads
 - Inhalte herausstellen
 - Branding
 - Erweitert
- ANALYTICS
- ÜBERSETZUNGEN & UNTERTITTEL
- VIDEO-TOOLS
- MEINE BEITRÄGE
- Hilfe und Feedback

Status und Funktionen

vincent2308 [Bestätigen](#)

Status – Urheberrecht

Du hast keine Urheberrechtsverwarnungen.

Status – Community-Richtlinien

Du hast keine Verwarnungen wegen Verletzung der Community-Richtlinien.

Wird hochgeladen Du kannst Inhalte hochladen. Weitere Informationen Aktiviert	Monetarisierung Werde Partner, indem du die Monetarisierung aktivierst und Anzeigen in deinen Videos einblendest. Weitere Informationen Geeignet Aktivieren	Livestreaming Aktiviert Livestreaming. Weitere Informationen Geeignet Aktivieren	Livestreams einbetten Die Livestream-Funktion ist für dein Konto nicht aktiviert. Nähere Infos findest du in deinem Funktionsstatus für Livestreaming. Nicht geeignet	Längere Videos Du kannst jetzt Videos hochladen, die länger als 15 Minuten sind! Weitere Informationen Aktiviert
Nicht gelistete & private Videos Für nicht gelistete und private Videos. Weitere Informationen Aktiviert	Personalisierte Thumbnails Damit kannst du personalisierte Thumbnails für deine Videos verwenden. Dies ist bei deinem Konto derzeit leider nicht möglich. Weitere Informationen Nicht aktiviert	Zusätzliche Anmerkungen Damit kannst du Anmerkungen mit externen Websites oder Händlern verlinken. Weitere Informationen Nicht aktiviert	Kostenpflichtige Inhalte Du musst zunächst die Monetarisierung aktivieren, bevor du kostenpflichtige Inhalte anbieten kannst. Weitere Informationen Nicht geeignet	Super Chat Bestätige zunächst dein Konto, damit du Super Chat aktivieren kannst. Weitere Infos Nicht geeignet

Benutzerdefinierte URL Content ID-Beschwerden VIP-Umrade